



Территориальный орган
Федеральной службы государственной статистики
по Республике Татарстан

О численности и среднемесячной заработной плате работников Республики Татарстан



за январь-июнь 2023 года



Территориальный орган
Федеральной службы
государственной статистики
по Республике Татарстан

О численности и среднемесячной заработной плате работников в Республике Татарстан

за январь-июнь 2023г.

- 01 Среднесписочная численность работников за январь-июнь 2023г.
- 02 Среднесписочная численность работников за июнь 2023г.
- 03 Среднемесячная заработная плата по видам экономической деятельности, за январь-июнь 2023г.
- 04 Среднемесячная заработная плата по видам экономической деятельности, за июнь 2023г.
- 05 Среднемесячная заработная плата по обрабатывающим производствам за январь-июнь 2023г.
- 06 Динамика среднесписочной численности работников в 2022- 2023гг., тыс. человек
- 07 Динамика среднемесячной заработной платы в 2022- 2023гг.
- 08 Динамика реальной заработной платы в 2022- 2023гг., в % к соответствующему периоду с начала прошлого года
- 09 Среднемесячная заработная плата по регионам Приволжского федерального округа за январь-июнь 2023г.
- 10 Численность рабочей силы в возрасте 15 лет и старше за апрель-июнь 2023г.





СРЕДНЕСПИСОЧНАЯ ЧИСЛЕННОСТЬ РАБОТНИКОВ*, ЗА ЯНВАРЬ-ИЮНЬ 2023 Г.

1 269 тыс. человек

101,8% ▲

в % к соответствующему периоду с начала прошлого года



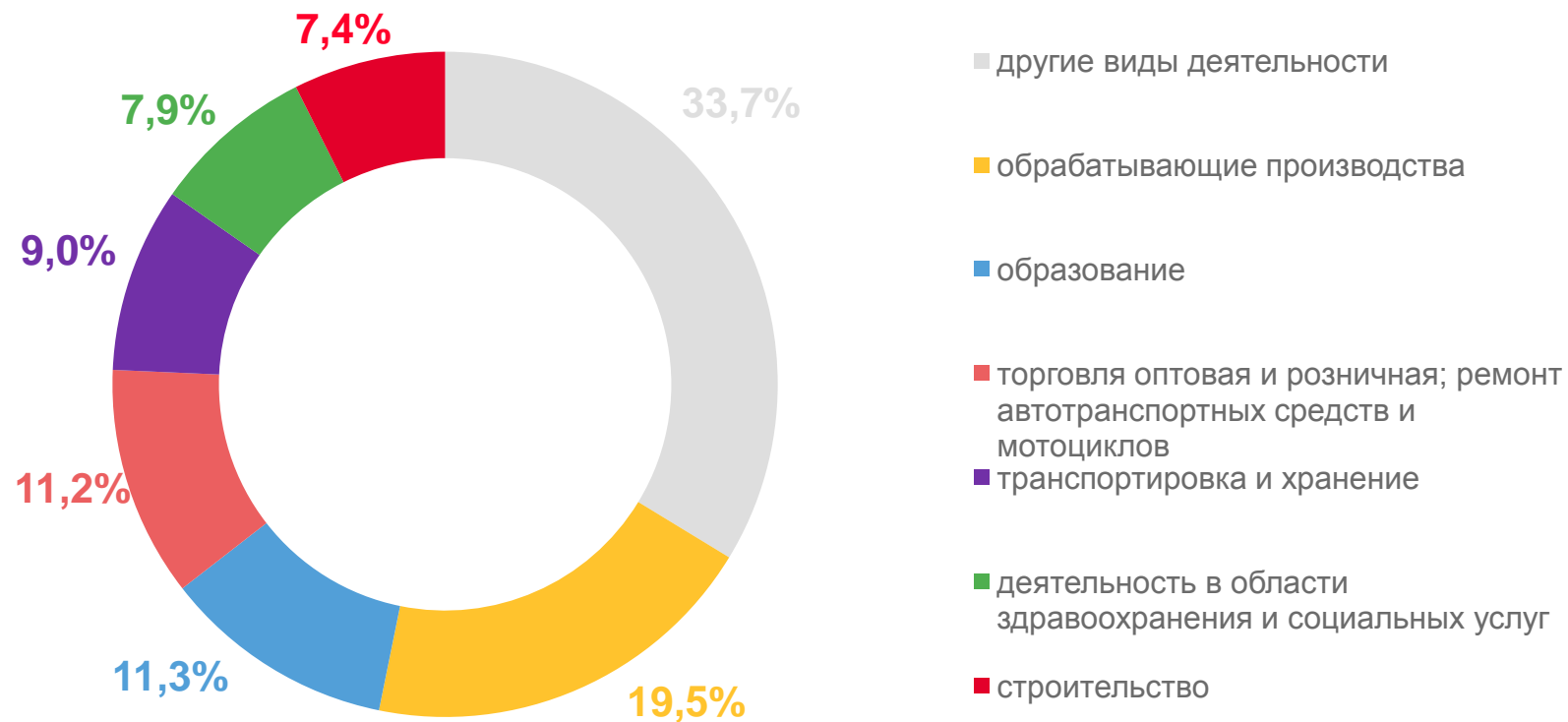
* включая субъекты малого предпринимательства

СРЕДНЕСПИСОЧНАЯ ЧИСЛЕННОСТЬ РАБОТНИКОВ*, ЗА ИЮНЬ 2023 Г.

1 266 тыс. человек

102,4% ▲

в % к соответствующему месяцу
прошлого года



* включая субъекты малого предпринимательства



СРЕДНЕМЕСЯЧНАЯ ЗАРАБОТНАЯ ПЛАТА*

ПО ВИДАМ ЭКОНОМИЧЕСКОЙ ДЕЯТЕЛЬНОСТИ ЗА ЯНВАРЬ-ИЮНЬ 2023 г.

58 331,8 рубля

среднемесечная заработная плата

116,5%

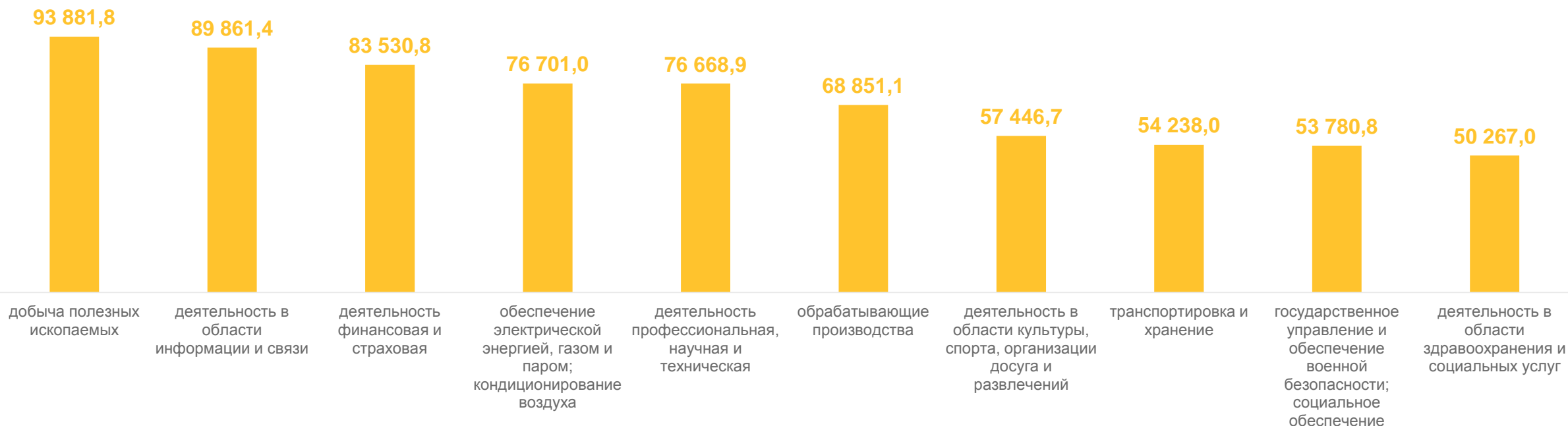
в % к соответствующему периоду с начала прошлого года

111,5%

реальная, в % к соответствующему периоду с начала прошлого года

ТОП-10 ВЭД,

рублей



* включая субъекты малого предпринимательства



СРЕДНЕМЕСЯЧНАЯ ЗАРАБОТНАЯ ПЛАТА*

ПО ВИДАМ ЭКОНОМИЧЕСКОЙ ДЕЯТЕЛЬНОСТИ ЗА ИЮНЬ 2023 г.

62 557,4 рубля

среднемесячная заработная плата

117%

в % к соответствующему месяцу
прошлого года

114,4%

реальная, в % к соответствующему
месяцу прошлого года

ТОП-10 ВЭД,
рублей



* включая субъекты малого предпринимательства



СРЕДНЕМЕСЯЧНАЯ ЗАРАБОТНАЯ ПЛАТА*

ПО ОБРАБАТЫВАЮЩИМ ПРОИЗВОДСТВАМ ЗА ЯНВАРЬ-ИЮНЬ 2023 г.

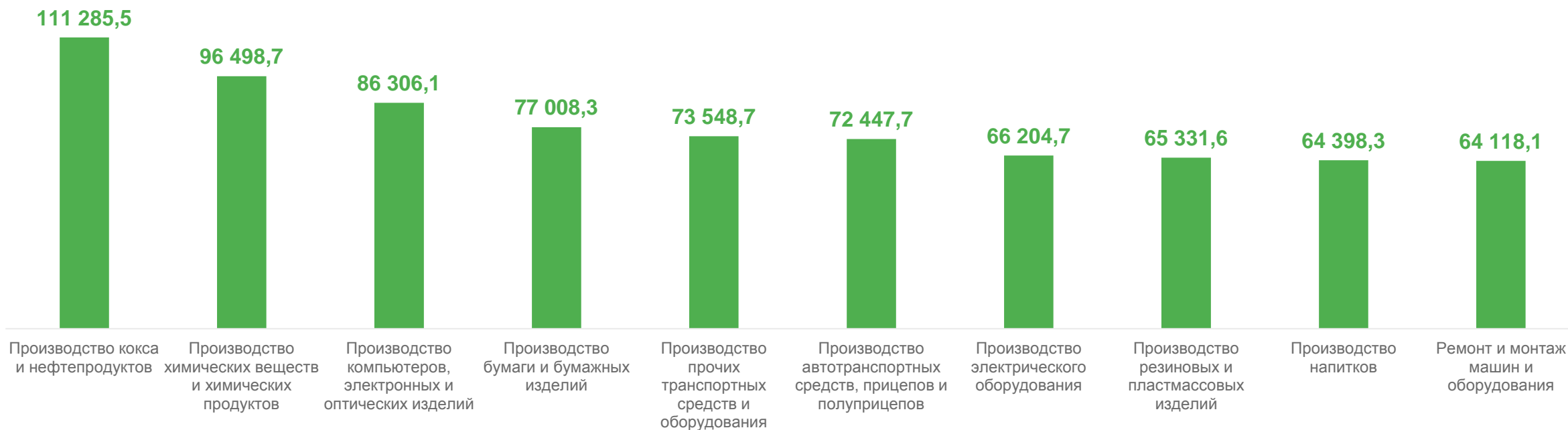
68 851,1 рубля

среднемесечная заработная плата

▲ 120,5%

в % к соответствующему периоду
с начала прошлого года

ТОП-10 ВЭД, рублей

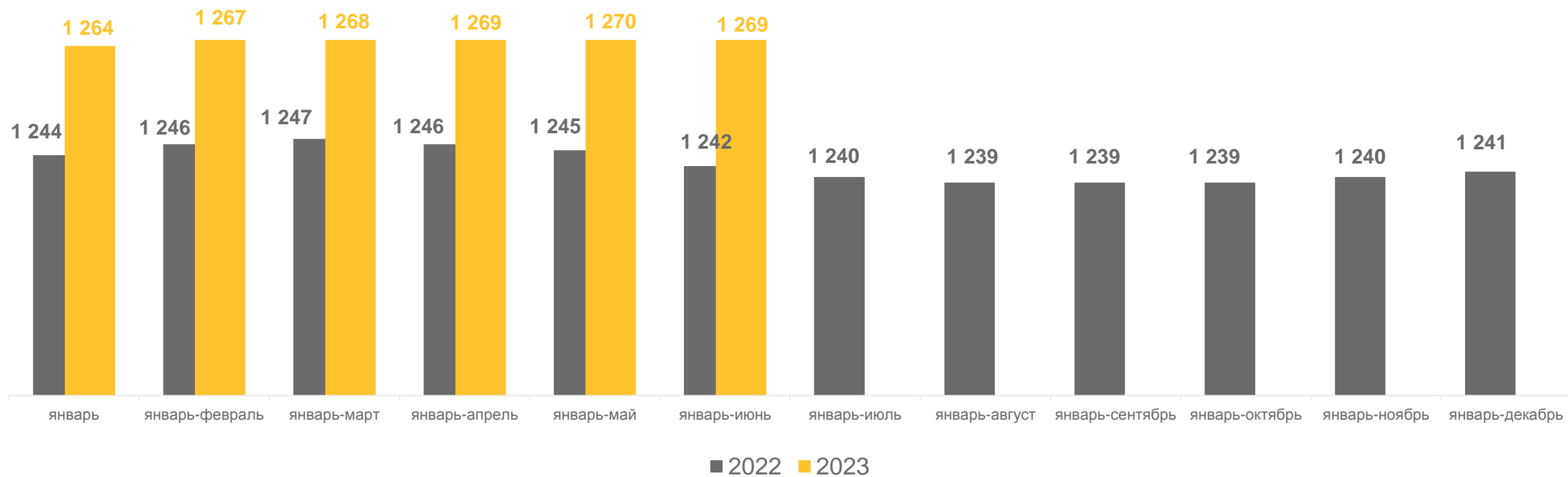


* включая субъекты малого предпринимательства



ДИНАМИКА СРЕДНЕСПИСОЧНОЙ ЧИСЛЕННОСТИ РАБОТНИКОВ*

в 2022-2023 гг., тыс. человек

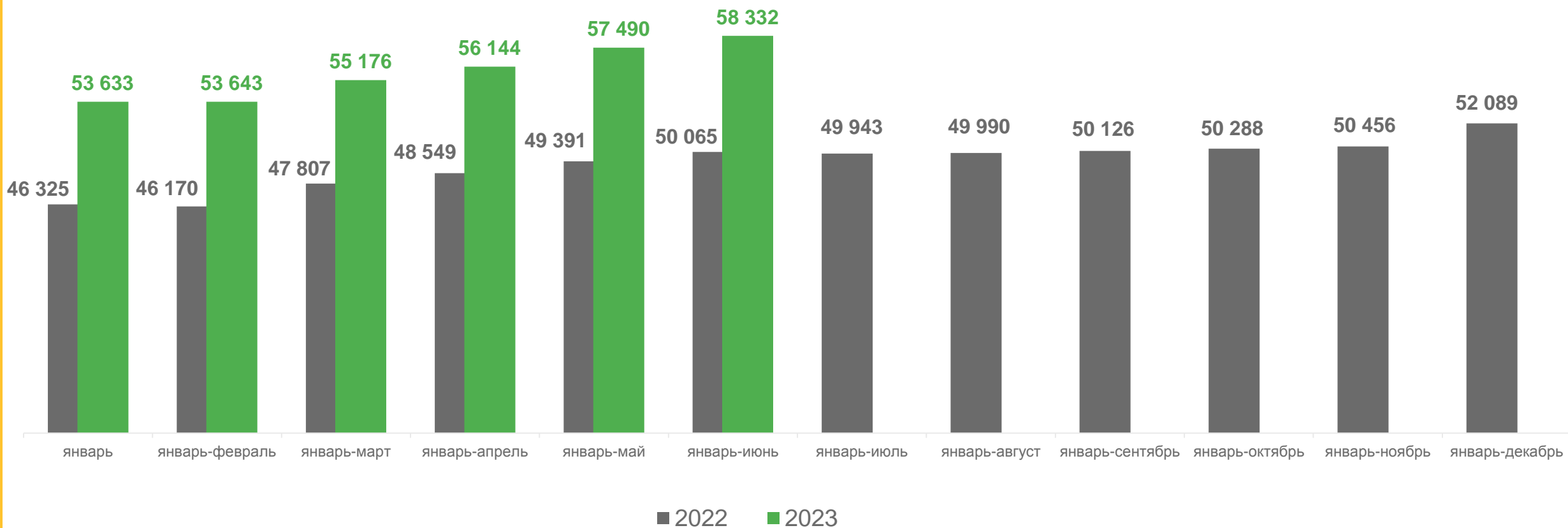


* включая субъекты малого предпринимательства



ДИНАМИКА СРЕДНЕМЕСЯЧНОЙ ЗАРАБОТНОЙ ПЛАТЫ*

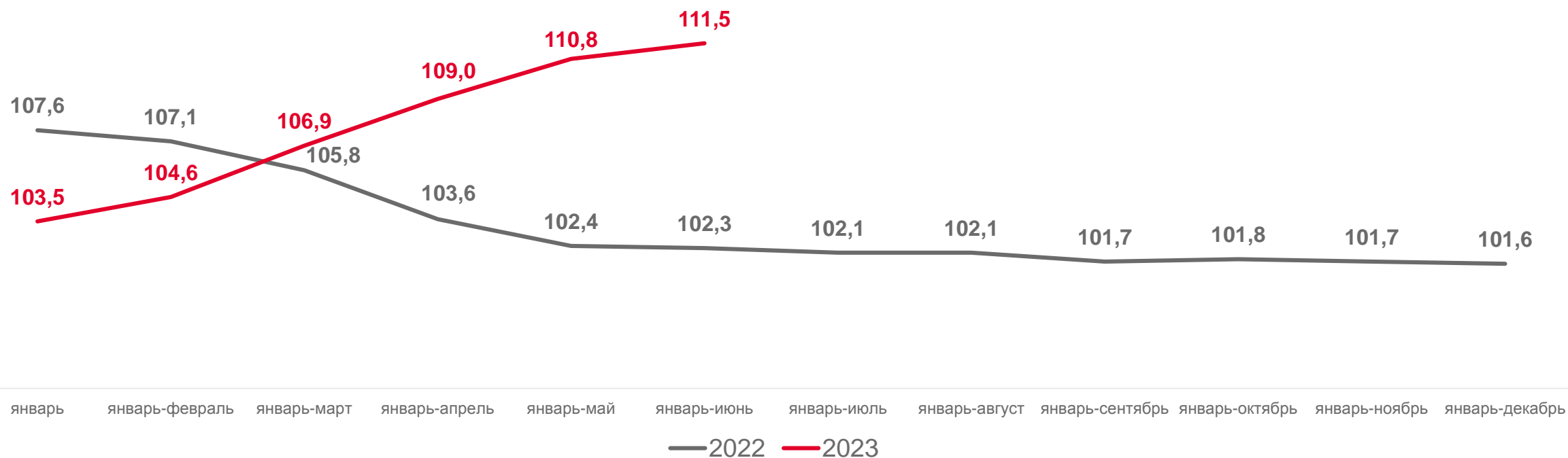
в 2022-2023 гг., рублей



* включая субъекты малого предпринимательства



ДИНАМИКА РЕАЛЬНОЙ ЗАРАБОТНОЙ ПЛАТЫ* в 2022-2023 гг., в % к соответствующему периоду предыдущего года



* включая субъекты малого предпринимательства

СРЕДНЕМЕСЯЧНАЯ ЗАРАБОТНАЯ ПЛАТА*

ПО РЕГИОНАМ ПРИВОЛЖСКОГО ФЕДЕРАЛЬНОГО ОКРУГА ЗА ЯНВАРЬ-ИЮНЬ 2023 г.

70 189 рублей

среднемесячная заработная плата
в Российской Федерации

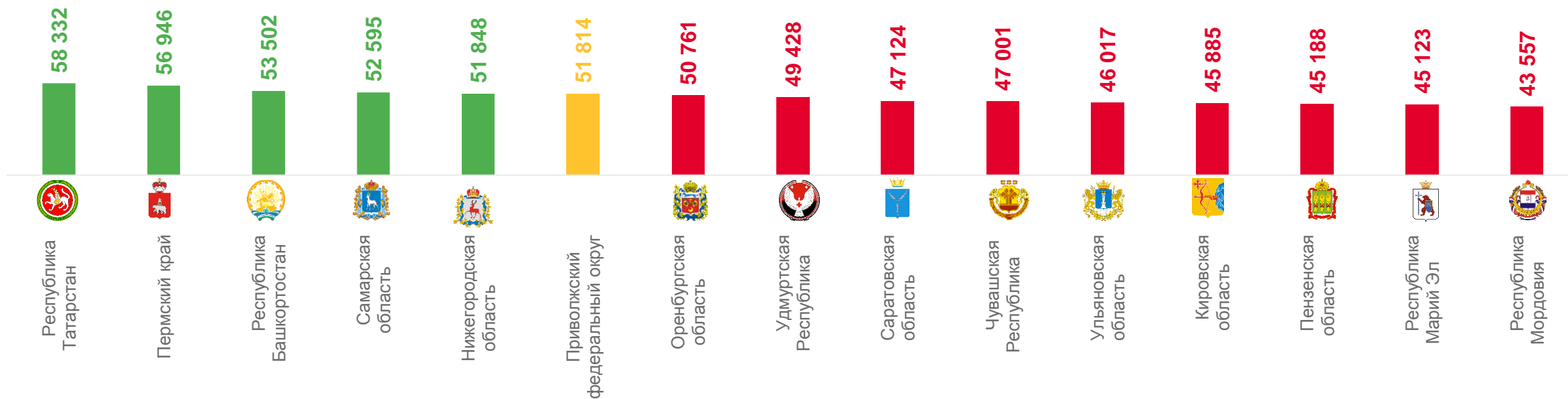
51 814 рублей

среднемесячная заработная плата
в ПФО



58 332 рубля

Республика Татарстан
лидер в ПФО



* включая субъекты малого предпринимательства



ЧИСЛЕННОСТЬ РАБОЧЕЙ СИЛЫ*

в возрасте 15 лет и старше за апрель-июнь 2023г.

ЧИСЛЕННОСТЬ РАБОЧЕЙ СИЛЫ

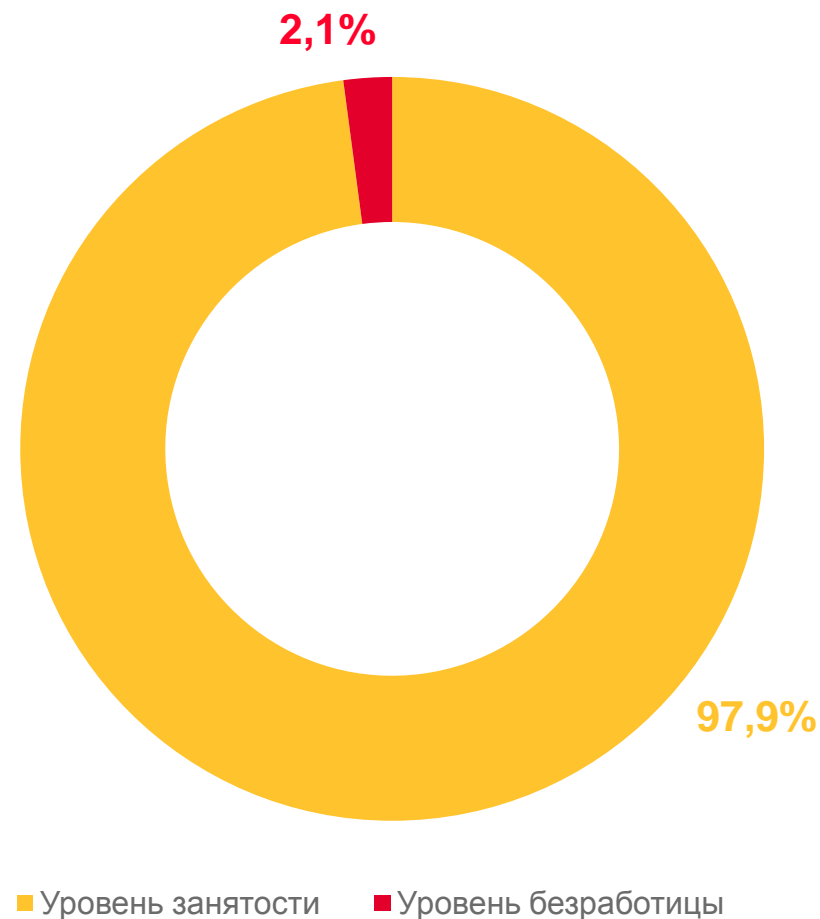
2 064,8 тыс. человек

ЧИСЛЕННОСТЬ ЗАНЯТЫХ

2 022,3 тыс. человек

ЧИСЛЕННОСТЬ БЕЗРАБОТНЫХ**

42,6 тыс. человек



* По данным выборочного обследования рабочей силы.

** По методологии Международной организации труда.